






Diamanttrennscheiben Trockenschnitt

Einsatzbereich: Winkelschleifer/Schlitzfräsen
Beton / Stahlbeton / Betonerzeugnisse / bedingt Granit

Typ	Turbo Laser	HERCULES	COOL MAXX	CROWN	RED X
					
Geschwindigkeit	+++	++++	++++	+++++	+++++
Lebensdauer	++++	+++	++++	++++	++++
Durchmesser				verfügbar	verfügbar
115 x 22,23				x	x
125 x 22,23				x	x
150 x 22,23				x	x
178 x 22,23				x	nicht verfügbar
230 x 22,23				x	x





Beton/Stahlbeton	√	√	√	√	√
Granit	√	√	√	√	√
Mauerwerk	bedingt	bedingt	bedingt	bedingt	bedingt
KS	bedingt	bedingt	bedingt	√	√

Mauerwerk / KS-Stein

MW	MW-PREMIUM	TITAN
		
+++	++++	+++++
+++	++++	+++++
verfügbar	verfügbar	verfügbar
x	x	x
x	x	x
x	x	x
x	x	x
x	x	x



-	-	-
-	-	-
√	√	√
bedingt	√	√

Einsatzbereich: Winkelschleifer
Fliesen / Feinsteinzeug / Naturstein

Typ		F-CR	F-TR	FZ-Premium	Speed Maxx
					
Geschwindigkeit		+++	+++	+++++	+++++
Lebensdauer		+++	++++	++++	+++
Durchmesser		verfügbar	verfügbar	verfügbar	verfügbar
115 x 22,23		x	x	x	x
125 x 22,23		x	x	x	x
150 x 22,23		x	x	x	nicht verfügbar
178 x 22,23		x	x	x	nicht verfügbar
230 x 22,23		x	x	x	nicht verfügbar






Keramische Fliesen	√	√	√	√
Feinsteinzeug	bedingt	bedingt	√	√
Marmor	√			bedingt
Granit		bedingt	√	

Spezial Trennscheiben




	ALLESKÖNNER	Multi Drive
		
Geschwindigkeit	+++	+++++
Lebensdauer	++++	+++
Durchmesser	verfügbar	verfügbar
115 x 22,23	x	nicht verfügbar
125 x 22,23	x	x
150 x 22,23	nicht verfügbar	x
178 x 22,23	nicht verfügbar	x
230 x 22,23	x	x

Beton/Stahlbeton	√	-
Mauerwerk	√	-
Stahl/Kabel	√	-
Kunststoff/Holz	bedingt	√

Einsatzbereich: Trennschleifer - Tischsägen
Beton / Stahlbeton / Betonerzeugnisse

Typ	UNI BETON	Turbo Laser	HERCULES	EXCELSIOR	RED X
					
Geschwindigkeit	++	+++	++++	++++	+++++
Lebensdauer	+++	++++	+++	++++	++++
Durchmesser	verfügbar	verfügbar	verfügbar	verfügbar	verfügbar
300 x 25,4 / 20	x	x	x	x	x
350 x 25,4 / 20	x	x	x	x	x
400 x 25,4	x	x	x	x	nicht verfügbar
450 x 25,4	x	x	x	x	nicht verfügbar

Asphalt / Estrich / Frischbeton

ROAD	ROADRUNNER	DUO-TEC
		
++++	++++	+++
+++	++++	+++
verfügbar	verfügbar	verfügbar
x	x	x
x	x	x
x	x	x
x	x	x

Beton/Stahlbeton	√	√	√	√	√
Betonzeugnisse	√	√	√	√	√
Asphalt / Estrich	-	-	-	-	-
Frischbeton	-	-	-	-	-



-	-	bedingt
-	-	√
√	√	√
bedingt	bedingt	√

Einsatzbereich: Trennschleifer (Elektro / Verbrenner) und Ringsäge (K3500/3600)
Beton / Stahlbeton / Betonerzeugnisse

Typ	HQ Vollschnitt	HQ-Vorschnitt	Excalibur L	Excalbur E	Allround
					
Geschwindigkeit	+++	++++	++++	+++++	+++
Lebensdauer	+++	+++	+++++	+++	+++
Durchmesser	verfügbar	verfügbar	verfügbar	verfügbar	verfügbar
300 x 25,4	nicht verfügbar	x	nicht verfügbar	nicht verfügbar	nicht verfügbar
350 x 25,4	nicht verfügbar	x	350mm	350mm	350mm
400 x 25,4	x	x	nicht verfügbar	nicht verfügbar	nicht verfügbar
450 x 25,4	x	x	nicht verfügbar	nicht verfügbar	nicht verfügbar

Beton/Stahlbeton	√	√	√	√	√
Betonzeugnisse	√	√	√	√	√
Mauerwerk	bedingt	bedingt	√	-	√
KS Stein	bedingt	bedingt	bedingt	-	bedingt

Spezial Trennscheiben

	ALLESKÖNNER	Multi Drive
		
Geschwindigkeit	+++	+++++
Lebensdauer	++++	+++
Durchmesser	verfügbar	verfügbar
300 x 25,4	x	x
350 x 25,4	x	x
400 x 25,4	x	nicht verfügbar

Beton/Stahlbeton	√	-
Mauerwerk	√	-
Stahl/Kabel	√	-
Kunststoff/Holz	bedingt	√